

Cód.1530

## Andador Articulado Dobrável



REGULAGEM DE ALTURA



DOBRÁVEL: FÁCIL DE GUARDAR E TRANSPORTAR



TAMANHO ÚNICO



RESISTÊNCIA



PESO DO PRODUTO

COMPATÍVEL COM USUÁRIOS ENTRE

1,45m e 1,90m de altura

CIRCUNFERÊNCIA DOS TUBOS INFERIORES

1" (25,4mm de diâmetro)

Cód.1530 - Alumínio

Cód.41289

## Andador Desmontável



REGULAGEM DE ALTURA



DOBRÁVEL: FÁCIL DE GUARDAR E TRANSPORTAR



TAMANHO ÚNICO



RESISTÊNCIA



PESO DO PRODUTO

COMPATÍVEL COM USUÁRIOS ENTRE

1,45m e 1,90m de altura

CIRCUNFERÊNCIA DOS TUBOS INFERIORES

1" (25,4mm de diâmetro)

Cód.41289 - Alumínio

Cód.1060

## Andador Fixo Dobrável



REGULAGEM DE ALTURA



DOBRÁVEL: FÁCIL DE GUARDAR E TRANSPORTAR



TAMANHO ÚNICO



RESISTÊNCIA



PESO DO PRODUTO

COMPATÍVEL COM USUÁRIOS ENTRE

1,45m e 1,90m de altura

CIRCUNFERÊNCIA DOS TUBOS INFERIORES

1" (25,4mm de diâmetro)

Cód.1060 - Alumínio

Cód.41286

## Andador Triang. Infantil



REGULAGEM DE ALTURA



DOBRÁVEL: FÁCIL DE GUARDAR E TRANSPORTAR



TAMANHO ÚNICO



RESISTÊNCIA



PESO DO PRODUTO

COMPATÍVEL COM USUÁRIOS ENTRE

1m e 1,25m de altura

CIRCUNFERÊNCIA DOS TUBOS INFERIORES

1" (25,4mm de diâmetro)

DIMENSÕES DAS RODAS DIANTEIRAS

5" (127mm de diâmetro)

Cód.41286 - 2 rodas alumínio

Cód.1234

## Atadura Elástica



Cód.1234 - Média compressão 10 x 120cm

Cód.2512

## Atadura Esporte Joelho/ Coxa



Cód.2512 - Preto 7,5 x 113cm

Cód.2518

## Atadura Esporte Punho/ Antebraço



Cód.2518 - Preto 7,5 x 41cm

Cód.2528

## Atadura Esporte Tornozelo/ Cotovelo

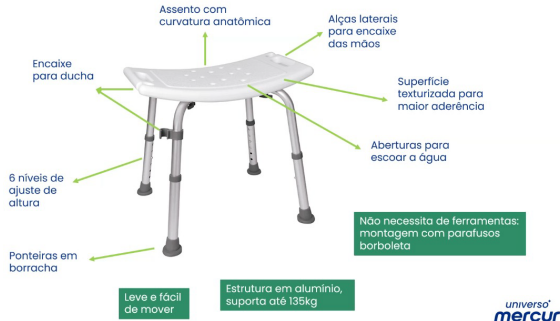


Cód.2528 - Preto 7,5 x 81cm

Cód.40797

## Banco para banho

Quais são as características do Banco para Banho?



Cód.40797 - Sem encosto

Cód.40795

## Banco para banho com encosto

Quais são as características do Banco para Banho com Encosto?



Cód.40795 - Com encosto

Cód.40796

## Banco para banho com encosto e braço

Quais são as características do Banco para Banho com Encosto e Apoio para Braço?



Cód.40796 - C/Encosto e braço

Cód.41293

## Bengala Alumínio 4 Patas



COMPATÍVEL COM USUÁRIOS ENTRE

CIRCUNFERÊNCIA DOS TUBOS INFERIORES

1,50 a 2m de altura

3/4" (19mm de diâmetro)

Cód.41293 - C/Apoio Preto

Cód.41291

## Bengala Alumínio Dobrável



COMPATÍVEL COM USUÁRIOS ENTRE

CIRCUNFERÊNCIA DOS TUBOS INFERIORES

1,65m e 1,96m de altura

3/4" (19mm de diâmetro)

Cód. 41291 - Apoio Ergonômico Preto

Cód.178

## Bengala Alumínio Dobrável



COMPATÍVEL COM USUÁRIOS ENTRE

CIRCUNFERÊNCIA DOS TUBOS INFERIORES

1,65 a 1,96m de altura

3/4" (19mm de diâmetro)

Cód.178 - Tipo T Preto



Cód.179

## Bengala Alumínio Fixa



REGULAGEM DE ALTURA



TAMANHO ÚNICO AJUSTÁVEL



RESISTÊNCIA



SISTEMA DE REDUÇÃO DE RUÍDOS

COMPATÍVEL COM USUÁRIOS ENTRE

1,50 a 2m de altura

CIRCUNFERÊNCIA DOS TUBOS INFERIORES

3/4" (19mm de diâmetro)

Cód.179 - Tipo T Preto

## Bermuda Térmica



Cód.17876  
Cód.19119  
Cód.17655  
Cód.19151

TAMANHOS (circunferência da cintura)

Código: 19151 - P: de 76 a 84cm  
Código: 17655 - M: de 85 a 92cm  
Código: 19119 - G: de 93 a 105cm  
Código: 17876 - GG: de 106 a 118cm

Cód.1406

## Bolsa Térmica



Cód.1406 - 1,4L Latex - 20x28cm

Cód.1407

## Bolsa Térmica



Cód.1407 - 2L Latex - 20x31cm

Cód.40923

## Bolsa Flexível p/ Gelo



Cód.40923 - 2,3L 26cm(diâmetro)

Cód.40924

## Bolsa Flexível p/ Gelo



Cód.40924 - 1,2L 22cm(diâmetro)

Cód.1408

## Bolsa p/ Gelo



Cód.1408 - 0,5L 20cm(diâmetro)

Cód.1409

## Bolsa p/ Gelo



Cód.1409 - 1,6L 25cm(diâmetro)

Cód.28223

## Bolsa Térmica Gel p/ Olhos



Cód.28223 - Quente/Frio 1 par

Cód.1436

## Bolsa Térmica Gel



Cód.1436 - Quente/Frio Tamanho P 12x14cm

Cód.1485

## Bolsa Térmica Gel



Cód.1485 - Quente/Frio Tamanho M  
14x24cm

M - Cód.2060  
G - Cód.2083  
P - Cód.2098

## Bota Imobilizadora Curta



G - Cód.2098 T. 27,5 a 30cm  
M - Cód.2060 T. 24,5 a 27cm  
P - Cód.2083 T. 21 a 24cm

Cód.1985

## Bolsa Térmica Gel p/ Ombros



Cód.1985 - Quente/Frio  
40x29cm 800g

Cód.2460 T. P/M  
Cód.2461 T. G/GG

## Cinta elástica multiuso



Cód.2460 - T. P/M até 95cm  
Cód.2461 - T. G/GG até 150cm

Cód.19844: Tam. P - Cód.19895: Tam. M - Cód.17329: Tam. G

## Cinta elástica multiuso



TAMANHO	CIRCUNFERÊNCIA*
P	de 70 a 90cm
M	de 91 a 110cm
G	de 111 a 140cm

\*Medir a circunferência abdominal na altura do umbigo

Cód.19844: Tam. P - Cód.19895: Tam. M - Cód.17329: Tam. G

M - Cód.18724 - P - Cód.18708  
G - Cód.18775

## Colar Cervical de Espuma Leve



Cód.18775 - Azul G 12x57cm  
Cód.18724 - Azul M 10x57cm  
Cód.18708 - Azul P 8x57cm

Cód.542 Cód.543

## Corretor Postural Elastico



\*Medir a circunferência do tórax, logo abaixo das axilas

Cód.543 - em 8 P/M 76 a 96cm  
Cód.542 - em 8 G/GG 96 a 116cm

Cód.17701 Cód.17647 Cód.17990

## Corretor Postural Triplo



\*Medir a circunferência da região inferior do tórax

Cód.17701 - Tam. P 76 a 95cm  
Cód.17647 - Tam. M 96 a 116cm  
Cód.17990 - Tam. G 117 a 130cm

Cód.1745 Cód.1798 Cód.1701

## Cotoveleira Elástica



\*Medir a circunferência do cotovelo em um ângulo de 90°

Cód.1745 - Tam. P 21 a 24cm  
Cód.1798 - Tam. M 24 a 27cm  
Cód.1701 - Tam. G 27 a 31cm

Cód.20192 Cód.20702 Cód.20761  
Cód.21083

## Cotoveleira Esporte



\*Medir a circunferência do cotovelo em um ângulo de 90°

Cód.20192 - Tam. P 21 a 24cm  
Cód.20702 - Tam. M 24 a 27cm  
Cód.20761 - Tam. G 27 a 31cm  
Cód.21083 - Tam. GG 31 a 35cm

Cód.41367 Cód.41366 Cód.41365

## Coxal Elástica Par



\*Medir a circunferência da coxa

Cód.41365 - Tam. P 43 a 52cm  
Cód.41366 - Tam. M 52 a 56cm  
Cód.41367 - Tam. G 56 a 63cm

Cód.9750

## Ducha p/ Higiene íntima



Cód.9750 - N12 300ml

Cód.1065

## Estabilizado c/ Hastes flex.



Cód.1065 - Tamanho único bilateral

Cód.18287: 20x120cm - Cód.18198: 25x120cm - Cód.20141: 25x140cm  
18252: 30x140cm

## Faixa Abdominal elástica Ajustável



FEITA EM ELÁSTICO CONFORTÁVEL E TRANSPIRÁVEL

TAMANHOS	ALTURA DA PEÇA	CIRCUNFERÊNCIA ABDOMINAL*
20x120cm	3 gomos	até 150cm
25x120cm	5 gomos	até 150cm
25x140cm	5 gomos	até 170cm
30x140cm	6 gomos	até 170cm

\* Medir a circunferência do tórax, logo abaixo das axilas

Cód.18287: 20x120cm - Cód.18198: 25x120cm - Cód.20141: 25x140cm  
18252: 30x140cm

Cód.18350

## Faixa Abdominal Elast. Ajust.



Cód.18350 - C/ Hastes Flexíveis 20x110cm

Cód.29947 Cód.29904 Cód.29912

## Coxal Elástica Par



\*Medir a altura da perna na linha da virilha até o tornozelo

Cód.29947 - Tam. P 55 a 64cm  
Cód.29904 - Tam. M 65 a 74cm  
Cód.29912 - Tam. G 75 a 84cm

Cód.17639

## Joelheira Ajust. Preta



\*Medir a circunferência do joelho em um ângulo de 90°

Cód.17639 - Tam. Único Bilateral 34 a 51cm(Circunferência)

Cód.1466 Cód.1465 Cód.1941

## Joelheira Elástica Par



\*Medir a circunferência do joelho em um ângulo de 90°

Cód.1466 - Tam. P 31 a 35cm  
Cód.1465 - Tam. M 35 a 39cm  
Cód.1941 - Tam. G 39 a 43cm

Cód.1518: tam. P - Cód.1008: Tam. M - Cód.2475: Tam. G  
2109: Tam. GG

## Joelheira Esp. c/ Orifício Reforçado



BILATERAL

TAMANHO	CIRCUNFERÊNCIA*
P	de 31 a 34cm
M	de 35 a 38cm
G	de 39 a 42cm
GG	de 43 a 47cm

\*Medir a circunferência do joelho em um ângulo de 90°

Cód.1518: tam. P - Cód.1008: Tam. M - Cód.2475: Tam. G  
2109: Tam. GG

Cód.1559: tam. PP - Cód.2061: Tam. P - Cód.1461: Tam. M  
1750: Tam. G - 2527: Tam. GG

## Joelheira Esporte Preta



BILATERAL

TAMANHO	CIRCUNFERÊNCIA*
PP	de 27 a 30cm
P	de 31 a 34cm
M	de 35 a 38cm
G	de 39 a 42cm
GG	de 43 a 47cm

\*Medir a circunferência do joelho em um ângulo de 90°

Cód.1559: tam. PP - Cód.2061: Tam. P - Cód.1461: Tam. M  
1750: Tam. G - 2527: Tam. GG



18570: Tam. P - 18953: Tam. M - 18406: Tam. G - 18988: Tam. GG

## Joelheira de Termocompressão com Cintas Cruzadas



BILATERAL



EQUILÍBRIO TÉRMICO

TAMANHO	CIRCUNFERÊNCIA*
P	de 31 a 35cm
M	de 36 a 39cm
G	de 40 a 43cm
GG	de 44 a 47cm

\*Medir a circunferência do joelho em um ângulo de 90°

18570: Tam. P - 18953: Tam. M - 18406: Tam. G - 18988: Tam. GG

Cód.40934

## Luvas Esporte com reforço



### Luvas

Confeccionadas em Neoprene®, são indicadas para prevenção de calosidades, bolhas, dores e desconfortos na mão em atividades como ciclismo, RPM, spinning e musculação, sendo recomendadas também para usuários de cadeiras de rodas e muletas.

Cód.40934 - C/ Reforço 1par G 24 a 26 cm

2409: 1 par Tam. P  
2408: 1 par Tam. M  
2410: 1 par Tam. G

## Luva Esporte



2409: 1 par Tam. P  
2408: 1 par Tam. M  
2410: 1 par Tam. G

Preta - Cód.41290

## Muleta Canadense Fixa Par



130KG - 1,45m a 1,90m

Cód.41290 - Preta

Cód.1167

## Máscara para Repouso



Cód.1167

Cód.1360

## Munhequeira Estabilizadora



Cód.1360 - Tam. Único Bilateral

Cód.40866

## Munhequeira Bumerangue

mercur®

**Maior estabilidade:** compressão ideal para movimentos que exigem mais força.

**Confortável e segura:** com design que protege a articulação e tecido que promove alívio da dor.

**Fácil de vestir:** ajustável e bilateral, podendo ser usada em ambos os punhos.



Cód.40866 - Tamanho Único

Cód.90 - G/GG

## Munheq./ Cotovel. P/Tennis Elbow



\*Medir a circunferência do punho ou do antebraço (cerca de 5cm abaixo do cotovelo)

Cód.90 - G/GG de \*26 a 36cm

Cód.1443

## Munhequeira Ajust. Elástica



Cód.1443 - 7x25cm Bege 1 Par



Cód.1442

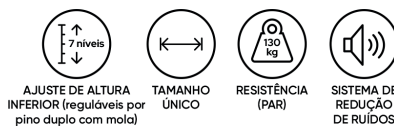
## Munhequeira Ajust. Elástica



Cód.1442 - 7x25cm Preto 1 Par

Cód. 1341

## Muleta Axilar Alumínio - Infantil Par



AJUSTE DE ALTURA INFERIOR (reguláveis por pino duplo com mola)

TAMANHO ÚNICO

RESISTÊNCIA (PAR)

SISTEMA DE REDUÇÃO DE RUÍDOS

COMPATÍVEL COM USUÁRIOS ENTRE

1,22m e 1,37m de altura

CIRCUNFERÊNCIA DOS TUBOS INFERIORES

7/8" (22mm de diâmetro)

Cód. 1341

Cód.1347

## Órtese Curta Punho com Tala



\*Medir a circunferência da mão sem considerar o polegar

Cód.1347 - M Bege /Esquerda de \*19 a 21cm

40722: Tam.P - 40723: Tam.M - 40724: Tam.G

## Meia Térmica de Grãos



PARA USO QUENTE E FRIO




FÁCIL DE HIGIENIZAR

TAM.	NUMERAÇÃO DO CALÇADO
P	Do 33 ao 35
M	Do 36 ao 40
G	Do 41 ao 45

40722: Tam.P - 40723: Tam.M - 40724: Tam.G

1796: Tam. P - 1749: Tam. M - 1344: Tam. G

## Muleta Axilar Alumínio - Par



AJUSTE DE ALTURA INFERIOR (reguláveis por pino duplo com mola)

RESISTÊNCIA (PAR)

SISTEMA DE REDUÇÃO DE RUÍDOS

COMPATÍVEL COM USUÁRIOS ENTRE

P: 1,37 e 1,57m de altura  
M: 1,57 e 1,78m de altura  
G: 1,78 e 1,98m de altura

CIRCUNFERÊNCIA DOS TUBOS INFERIORES

7/8" (22mm de diâmetro)

1796: Tam. P - 1749: Tam. M - 1344: Tam. G

Cód.1346

## Órtese Curta Punho com Tala



\*Medir a circunferência da mão sem considerar o polegar

Cód.1346 - M Bege/Direita de \*19 a 21cm

Cód.1349

## Órtese Curta Punho com Tala



\*Medir a circunferência da mão sem considerar o polegar

Cód.1349 - M Preta/Esquerda de \*19 a 21cm

18430: Tam. M 18490: Tam. P 18333: Tam. G 18295: Tam. GG

## Panturrilha Esporte



\*Medir a circunferência da panturrilha

Cód.18490: Tam. P 30a32CM  
Cód.18430: Tam. M 36a40CM  
Cód.18333: Tam. G 41a45CM  
Cód.18295: Tam. GG 46a50CM

40781: P 40783: G 40782: M 40784: GG

## Suporte para Ombro



\*Medir a circunferência média do braço na altura do bíceps

Cód.40781: P 76 a 85CM  
Cód.40782: M 86 a 95CM  
Cód.40783: G 96 a 105CM  
Cód.40784: GG 106 a 116CM

21199: Tam. G - 21180: Tam. M - 21172: Tam. P

## Sandália Ortopédica em Cunha para Antepé



BILATERAL



TAMANHO	COMPRIMENTO DO PÉ*	NUMERAÇÃO DO CALÇADO
P	de 21 a 24cm	32 a 35
M	de 25 a 27cm	36 a 40
G	de 28 a 30cm	41 a 46

\*Medir do calcanhar ao maior dedo do pé

21199: Tam. G - 21180: Tam. M - 21172: Tam. P

Cód.87: Tam. P Cód.84: Tam. G  
Cód.85: Tam. M Cód.88: Tam. GG

## Suspensório Escrotal



Cód.87: Tam. P 67 a 83cm  
Cód.85: Tam. M 81 a 96cm  
Cód.84: Tam. G 84 a 110cm  
Cód.88: Tam. GG 108 a 126cm

Cód.634: Tam. M Cód.631: Tam. GG  
Cód.633: Tam. P Cód.691: Tam. G

## Tala Curta p/ Punho - Bilateral



\*Medir a circunferência da mão sem considerar o polegar

Cód.634: Tam. P 17 a 19CM  
Cód.633: Tam. M 19 a 21CM  
Cód.691: Tam. G 21 a 23CM  
Cód.631: Tam. GG 23 a 26CM

Cód.1314

## Tipoia em Tira Ajustável



Cód.1314 - Bilateral

P - Cód.1561  
M - Cód.1394  
G - Cód.1392  
GG - Cód.40815

## Tipoia Ortopédica



\*Medir do cotovelo até o início do dedo mínimo

Cód.1561: Tam. P 30 a 35CM  
Cód.1394: Tam. M 35 a 40CM  
Cód.1392: Tam. G 40 a 45CM  
Cód.40815: Tam. GG 45 a 50CM

1358: tam. M - 1787: tam. G - 1192: tam. GG  
1986: tam. INF. - 1987: tam. PP - 1807: tam. P

## Tipoia Velpeau com Orifício



TAMANHO	MEDIDAS
Infantil	de 20 a 25cm
PP	de 26 a 30cm
P	de 31 a 35cm
M	de 36 a 40cm
G	de 41 a 45cm
GG	de 46 a 50cm

\*Medir do cotovelo até o início do dedo mínimo

1986: tam. INF. - 1987: tam. PP - 1807: tam. P  
1358: tam. M - 1787: tam. G - 1192: tam. GG

Cód.1225: Tam P 31A35CM - Cód.1998: Tam M 36A40CM  
Cód.1988: Tam G 41A45CM - Cód.1999: Tam GG 46A50CM

## Tipoia Velpeau Estofada



TAMANHO	MEDIDAS
P	de 31 a 35cm
M	de 36 a 40cm
G	de 41 a 45cm
GG	de 46 a 50cm

\*Medir do cotovelo até o início do dedo mínimo

Cód.1225: Tam P 31A35CM - Cód.1998: Tam M 36A40CM  
Cód.1988: Tam G 41A45CM - Cód.1999: Tam GG 46A50CM

Cód.1359 - Amarelo  
Cód.1127 - Azul  
Cód.1088 - Rosa

## Tira Leite Materno



Cód.1359 - Amarelo  
Cód.1127 - Azul  
Cód.1088 - Rosa

Cód.27693

## Tornezeleira Ajustável



Cód.27693 - Tamanho único

Cód.861 - 1 Par G - Cód.1106 - 1 Par M - Cód.1405 - 1 Par P

## Tornozeleira Elástica - Par



TAMANHO	CIRCUNFERÊNCIA*
P	de 21 a 23cm
M	de 23 a 25cm
G	de 25 a 28cm

\*\*Medir a circunferência do tornozelo na altura dos ossos laterais (maléolos)

Cód.861 - 1 Par G - Cód.1106 - 1 Par M - Cód.1405 - 1 Par P

Cód.303 P - Cód.312 M - Cód.313 G - Cód.868 GG

## Tornozeleira Esporte



BILATERAL

TAMANHO	CIRCUNFERÊNCIA*
P	de 21 a 23cm
M	de 23 a 25cm
G	de 25 a 28cm
GG	de 28 a 31cm

\*\*Medir a circunferência do tornozelo na altura dos ossos laterais (maléolos)

Cód.303 P - Cód.312 M - Cód.313 G - Cód.868 GG

Cód.40972

## Touca Térmica



Cód.40972 - Touca Térmica Gel para Enxaqueca Tam. Único

Cód.19372: Tam. P - Cód.19461: Tam. GG  
Cód.19364: Tam. G - Cód.19003: Tam. M

## Tornozeleira de Termocompressão com Cintas Cruzadas



BILATERAL



EQUILÍBRIO TÉRMICO

TAMANHO	CIRCUNFERÊNCIA*
P	de 21 a 22cm
M	de 23 a 24cm
G	de 25 a 27cm
GG	de 28 a 31cm

\*\*Medir a circunferência do tornozelo na altura dos ossos laterais (maléolos)

Cód.19364: Tam. P - Cód.19003: Tam. M  
Cód.19372: Tam. G - Cód.19461: Tam. GG